



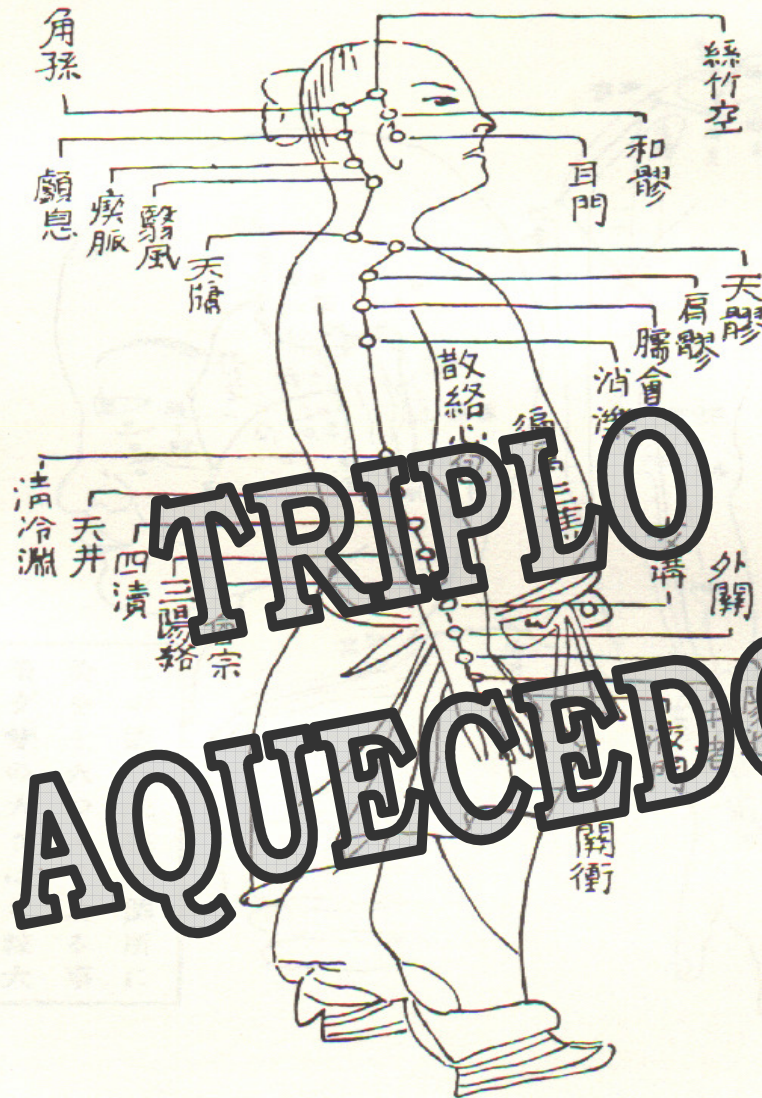
**Center Fisio - IMES**

Instituto Mineiro de Estudos Sistemáticos

**A  
C  
H  
U  
C  
H  
A  
R  
A**

Méridien des Trois Réchauffeurs. Cheou chao-iang  
Tchicou tsiou ta-tchoung. Edit. Imp. de 1679)

三焦腑圖



**TRIPLO  
AQUECEDOR**



**Center Fisio - IMES**

Instituto Mineiro de Estudos Sistemáticos

## TRIPLO AQUECEDOR

**Elemento: Fogo**

**Horário: 21 às 23 h**

**Estação: Verão**

**Yang**

## CARACTERÍSTICAS GERAIS

### Alterações do Aquecedor Superior:

O aquecedor superior engloba e protege a energia dos pulmões e pericárdio (CS) ao nível do tórax.

Consequentemente, desde que a energia perversa ataca o aquecedor superior, ela atinge automaticamente os meridianos dos pulmões e circulação-sexo para provocar automaticamente os meridianos manifestações sintomáticas:

Quando atinge os pulmões: cefaléia, febre, o doente piora com o vento e o frio, transpiração. Acompanhadas ou não de sede, tosse, pulso nem lento nem forte, mas moderado e rápido.

Quando atinge a circulação-sexo (coração funcional neuropsicogênio): a língua é vermelho vivo, os quatro membros gelados, inquietude, sede.

Em casos graves: a língua é vermelha, delírio, divagação e sono agitado.



**Center Fisio - IMES**

Instituto Mineiro de Estudos Sistêmicos

## **Alterações do aquecedor Médio:**

O Aquecedor Médio engloba e controla os 2 meridianos Yang Ming no pé (Estômago) e Tai Inn na mão (Baço-Pâncreas). O Yang Ming no pé (Estômago) e Tai Inn na mão (Baço-Pâncreas). O Yang Ming corresponde a energia da secura, o Tai Inn a energia da umidade.

Desde que a energia perversa atinge o Aquecedor Médio ela atinge imediatamente o Yang Ming apresentando as seguintes manifestações:

Quando atinge o Estômago: febre mais forte ao entardecer do que pela manhã; o doente com calor e não com frio; transpiração; face e olhos avermelhados; respiração profunda e rápida; face avermelhada; respiração profunda e rápida; constipação; boca seca e sede; língua amarelo vivo; às vezes enegrecida com sensação de espinhos. Pulso Alternante: para depois de alguns batimentos (sinal marcante de gravidade, a queda e esgotamento da energia INN).

O Meridiano Triplo Aquecedor possui 23 pontos bilaterais.

Quando atinge o Baço-Pâncreas: febre moderada mais forte ao meio dia; delírio; sensação da cabeça inchada; sensação do corpo pesado; opressão; língua branca e úmida; pulso lento.



**Center Fisio - IMES**

Instituto Mineiro de Estudos Sistêmicos

### **III. Alterações do Aquecedor:**

O Aquecedor Inferior engloba os meridianos do Fígado (Chueh Yin) e dos Rins (Shao Yin).

A doença somente atinge o Aquecedor Inferior se houver o excesso da secura: no corpo energético o líquido orgânico se resseca e torna-se espesso.

Quando atinge os Rins: sono agitado, boca seca, porém sem sede, dores de garganta, diarréia, às vezes abcesso na garganta, impedindo o doente de falar; doença do coração; urina pouco abundante e avermelhada.

Quando atinge o Fígado: sensação de frio e de calor (calafrios e febre), dores no tórax, náuseas e vômitos; inquietude; às vezes cefaléia com salivação; sensação de fome; mas o doente não pode comer; às vezes sonolência com sinais de plenitude no alto (rachaduras nos lábios) e em baixa (diarréia). Às vezes câimbras musculares, dores no ventre, surdez.

O Meridiano Triplo Aquecedor possui 23 pontos bilaterais tem sua energia centrípeta e sua atividade máxima ocorre entre 13 às 15 h, seu Meridiano acoplado e Vesícula Biliar e seu antecessor é o Circulação-Sexo do relógio orgânico.

**Sintomas de insuficiência: atonia Articular.**

**Sintomas de excesso: contratura muscular.**



**Center Fisio - IMES**

Instituto Mineiro de Estudos Sistêmicos

## PONTOS PRINCIPAIS

### 1. GUANCHONG - "ASSALTO DA BARREIRA" - TA 1

**Ponto : Tsing**

**Localização:** No lado ulnar do dedo anular, 0,1 polegada aproximadamente ao canto da unha.

**Indicação:** dor de garganta, dificuldade para falar, conjuntivite, febre, perda de apetite, nevralgia ante-braço e dedos, náuseas, visão turva, boca seca.

### 2. YEMEN - "ENTRADA DE LÍQUIDO" - TA 2

**Ponto: long**

**Localização:** No tecido entre os dedos anular e mínimo.

**Indicação:** cefaléia, surdez, malária, dor nas mãos e braços, dor e dormência nos dedos, quarto membros gelados (por excesso de Inn), dores na gengiva e dentes.



**Center Fisio - IMES**

Instituto Mineiro de Estudos Sistemáticos

### **3. HANDZHONGZHU - "MEIO DO CORPO" - TA 3**

**Ponto: lú e Tonificação**

**Localização:** Apertar a mão para localizá-lo entre os ossos metacarpeanos IV eV, na depressão 1 polegada acima do art. Metacarpofalangeana.

**Indicação:** surdez, zumbido, dor de garganta, desordens na cabeça, pescoço, ombros e costas, gengivite, febre sem suor.

### **4. YANGEHI - "CORPO DO IANG" - TA 4**

**Ponto: lunn**

**Localização:** entre os ossos metacarpeanos III e IV, logo acima da prega dorsal do punho, na depressão da porção ulnar do tendão do músculo extensor dos dedos.

**Indicações:** surdez, malária, desordens articulares em punho, diabetes, febre intermitente, edema e espasmos de músculos do ante braço, mal estar geral



**Center Fisio - IMES**

Instituto Mineiro de Estudos Sistêmicos

## **5. WAIGUAN - TA 5**

**Localização:** 2 polegadas acima da prega transversa do dorso do punho, entre o rádio e a ulna.

**Indicações:** resfriado comum, pneumonia, surdez, enxaqueca.

## **6. ZHIGOU - "DANIFICAÇÃO DO CANAL" - TA 6**

**Ponto: King**

**Localização:** 1 polegada acima do Pt. Waiguan, entre a ulna e o rádio.

**Indicações:** dor no ombro e tórax baixo, constipação, pleurite, hemiplegia, parotidite, surdez, zumbido, neuralgia intercostal e umeral, mal estar e dor brutal no coração, miocardite, eczema



**Center Fisio - IMES**

Instituto Mineiro de Estudos Sistêmicos

## **7. HUIZONG - TA 7**

**Localização:** 1 dedo de largura lateralmente ao Pt. Zhigau, no lado radial da ulna.

**Indicações:** zumbido, dor nas extremidades superiores, epilepsia.

## **8. SANUANGLUO- TA 8**

**Localização:** 1 polegada acima do Pt. Zhigou.

**Indicações:** surdez, afasia, desordens em antebraço.

## **9. SIDU - TA 9**

**Localização:** 5 polegadas acima do Pt. Zhigou.

**Indicações:** cefaléia, zumbido, dor de dentes, dor em antebraço, paralisia das extremidades superiores, neurastenia, nefrite.





**Center Fisio - IMES**

Instituto Mineiro de Estudos Sistêmicos

## **11. QINGLENGYUA -TA 11**

**Localização:** 1 polegada acima do Pt. Tainjing.

**Indicações:** dor no ombro, cefaléia, coloração amarelada da conjuntivite.

## **12. XIAOLUO - TA 12**

**Localização:** A meio caminho entre Pt. Qinglengyan e Pt. Naohui..

**Indicações:** cefaléia, pescoço duro, dor nos braços, dor de dentes, epilepsia.

## **13. NAOUHUI - TA 13**

**Localização:** Na junção entre a linha que conecta o Pt. Jianlao, olécrano e a borda posterior do músculo deltóide.

**Indicações:** dor nos ombros e braços, hemiplegia, febre e calafrios.

## **14. JIANLIAO - TA 14**

**Localização:** Pósterio-inferiormene ao acrômico, na depressão cerca de 1 polegada, posteriormente ao Pt. Jianyu, quando se levanta o braço horizontalmente.

**Indicações:** dor nos ombros e braços, hemiplegia, hipertensão, sudorese excessiva.



**Center Fisio - IMES**

Instituto Mineiro de Estudos Sistêmicos

## **15. TIANLIAO - TA 15**

**Localização:** No ângulo superior da escápula, entre o Pt. Jianjing e o Pt. Quyuan.

**Indicações:** dor nos ombros e braços, rigidez no pescoço.

## **16. TIANYOU - TA 16**

**Localização:** Pósterio-inferiormente ao processo mastóide, na borda posterior do músculo esternocleido-mastoideo, perto da linha do cabelo.

**Indicações:** zumbido, surdez, pescoço duro, dor de garganta.

## **17. YEFENG - TA 17**

**Localização:** Posteriormente à borda inferior do lóbulo da orelha, na depressão antero-inferior ao processo mastóideo.

**Indicações:** zumbido, surdez, paralisia facial, artrite da articulação da mandíbula, dor de dentes, doenças nos olhos, etc.

## **18. QIMAI - TA 18**

**Localização:** No centro da parte mastóide.

**Indicações:** surdez, zumbido.



**Center Fisio - IMES**

Instituto Mineiro de Estudos Sistêmicos

## **19. LUXI - TA 19**

**Localização:** No meio da curva entre o Pt. Qimai e o Pt. Jiaosun.

**Indicações:** cefaléia, zumbido, dor de ouvido, surdez.

## **20. JIAOSUN - TA 20**

**Localização:** Na linha acima da ponta da orelha.

**Indicações:** hiperemia e inchaço no ouvido, dor de dentes, opacidade da córnea, rigidez do pescoço.

## **21. ERMEN - TA 21**

**Localização:** Acima do Pt. Tinggong, em frente ao entalhe anterior d orelha na depressão formada quando a boca é aberta.

**Indicações:** zumbido, surdez, dor de dentes, artrite de mandíbula, otite média.

## **22. EAR-HELIAO - TA 22**

**Localização:** Anteriormente á borda superior da raiz da orelha, posteriormente à articulação temporal.

**Indicações:** zumbido, peso na cabeça e cefaléia, paralisia facial, artrite mandibular.



**Center Fisio - IMES**

Instituto Mineiro de Estudos Sistêmicos

## **SIZHUKONG - TA 23**

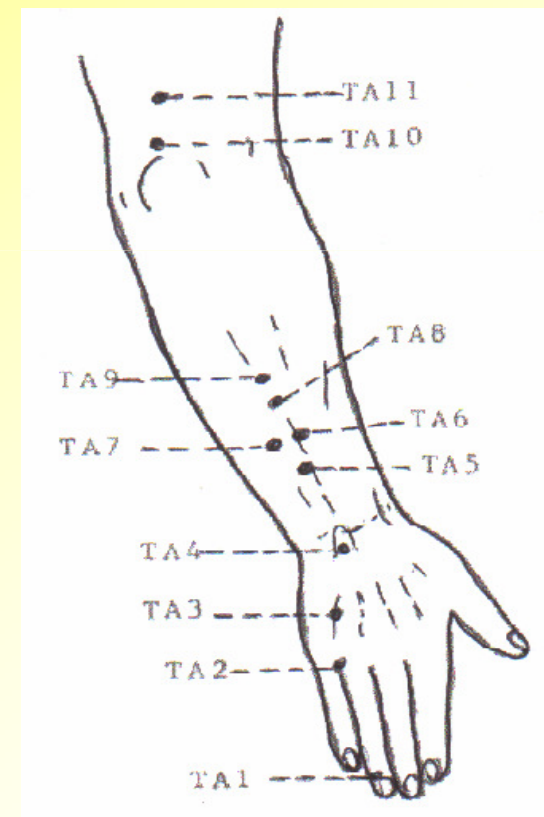

**Localização: Na depressão lateral à ponta lateral do supercílio.**

**Indicações: cefaléia, paralisia facial, estrabismo, conjuntivite aguda.**



**Center Fisio - IMES**

Instituto Mineiro de Estudos Sistêmicos



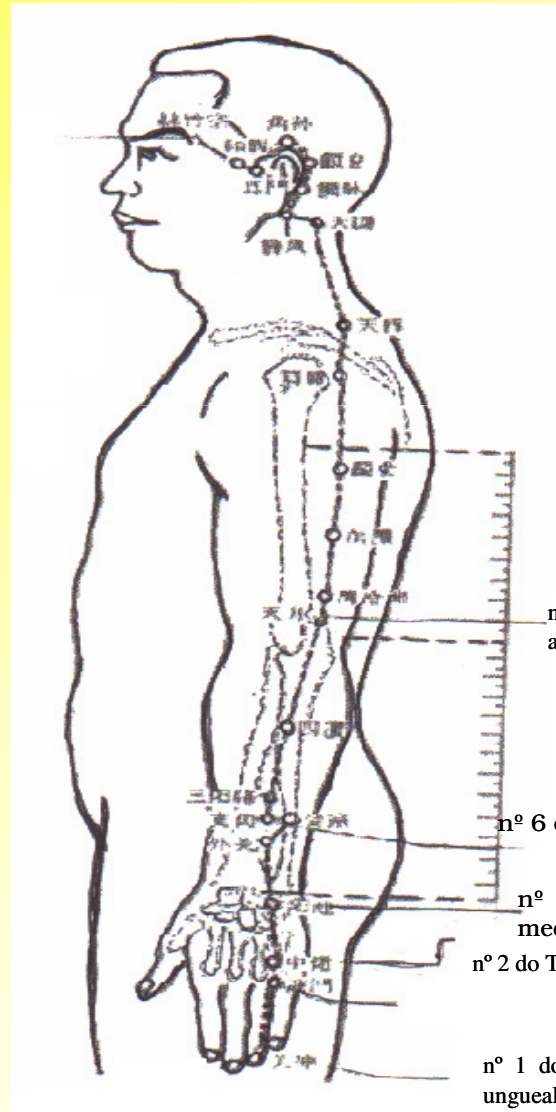


**Center Fisio - IMES**

Instituto Mineiro de Estudos Sistemáticos

O vaso Saho yang (Meridiano do Triplo Aquecedor) é bilateral. Sua energia é centrípeta. O Meridiano do Triplo Aquecedor inicia-se no ponto Guang Chong (atalho de ataque) no ângulo ungueal interno do anular e termina no ponto Si zhu-kong (fios de seda de bambu com furos), na extremidade externa da ponta da sobrancelha. O clínico realiza-se no trajeto do meridiano do Triplo Aquecedor 23 pontos de acupuntura.

nº23 do “Tripulo Aquecedor” Sizhukong (fios de seda do bambu com furos). As “conexões do olho” são comparadas a fios de seda em um bambu do oco (instrumento de música de sopro). As cavidades de acupuntura são semelhantes a uma flauta (tubo oco perfurado de buracos). A cavidade do olho, representada por uma roda, é, além disso, ligada ao “vento”.



nº 10 do “Trípulo Aquecedor Tianjing (Poço do céu) em uma cavidade acima da olecrano.

nº 6 do Triplo Aquecedor Zhigou (ramificação do ‘rego)

nº 3 do Triplo Aquecedor Zhongzhu (ilhota mediana)

nº 2 do Triplo Aquecedor Yemen ( porta dos líquidos)

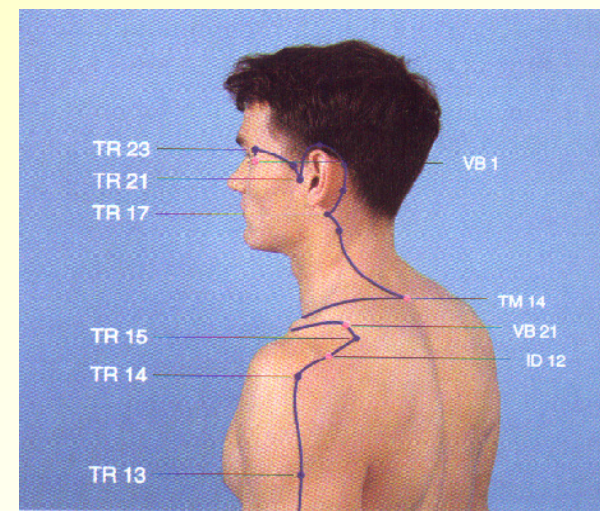
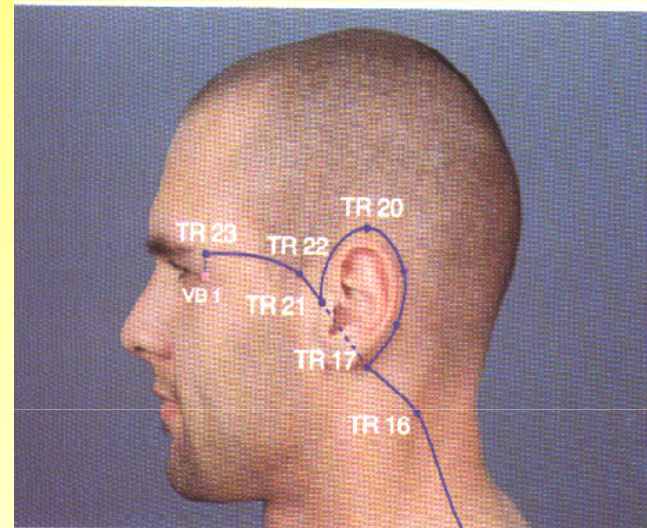
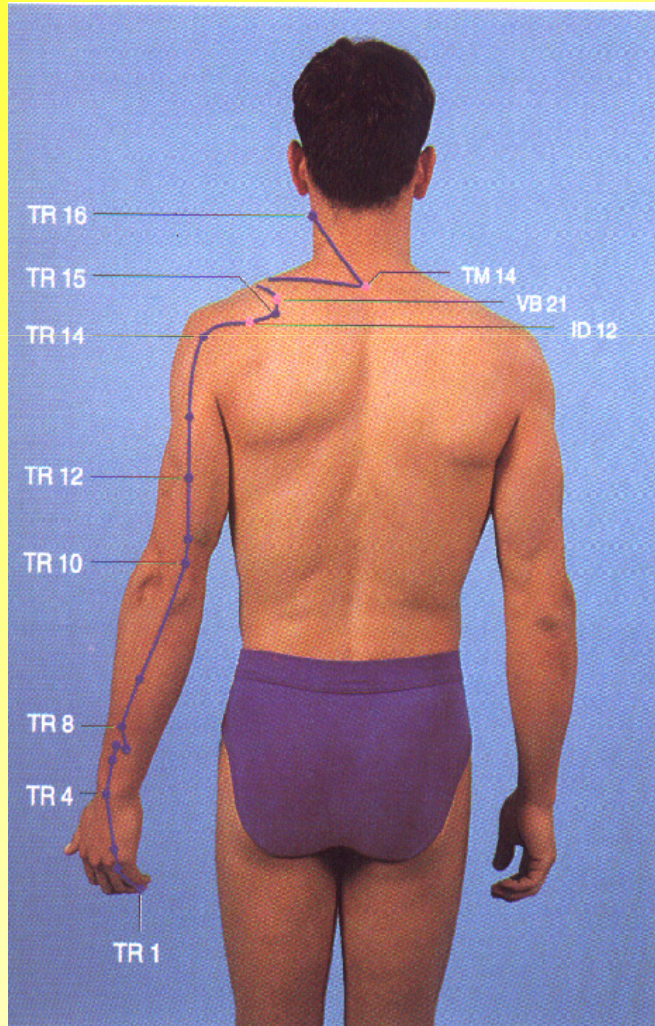
nº 1 do Triplo Aquecedor Guanchong (canal de ataque) atrás do ângulo ungueal interno do anular.



**Center Físio - IMES**

Instituto Mineiro de Estudos Sistemáticos

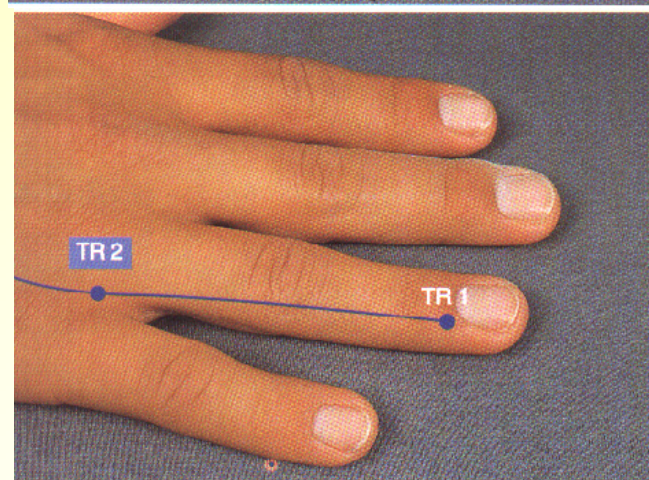
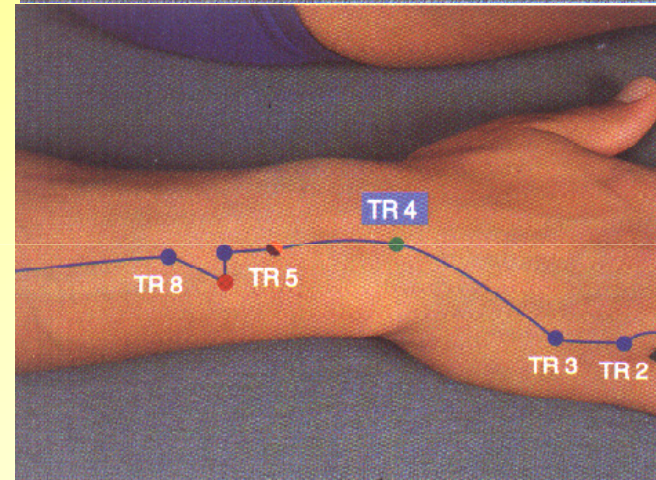
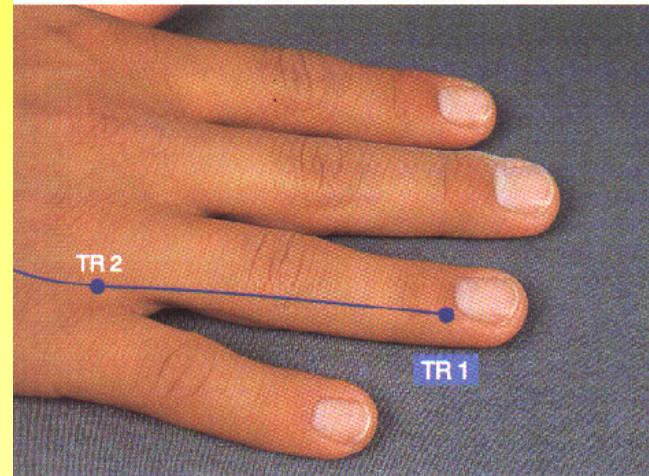
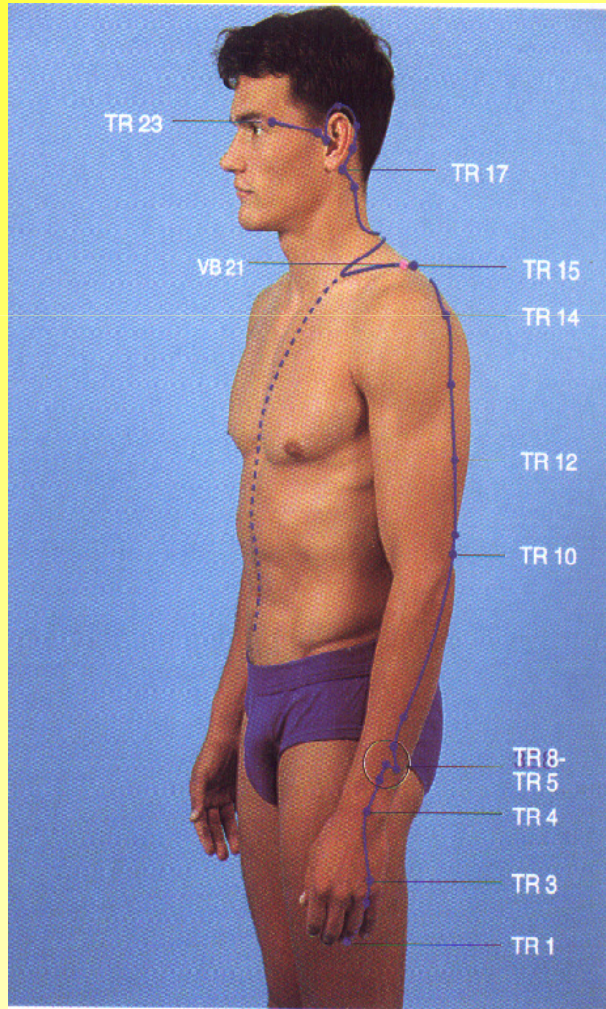
## TRAGETO SUPERFICIAL E PROFUNDO DO MERIDIANO DO TRIPLO AQUECEDOR





**Center Fisio - IMES**

Instituto Mineiro de Estudos Sistêmicos

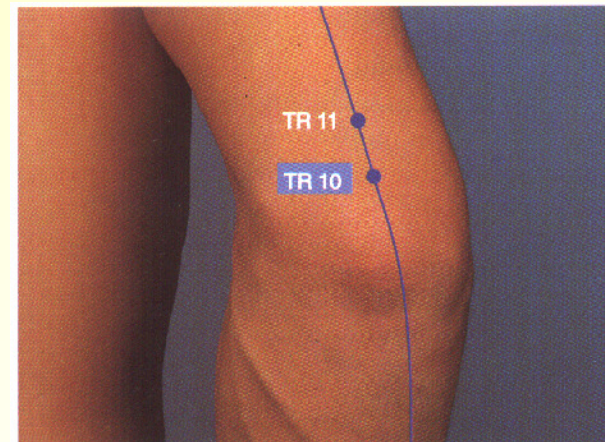
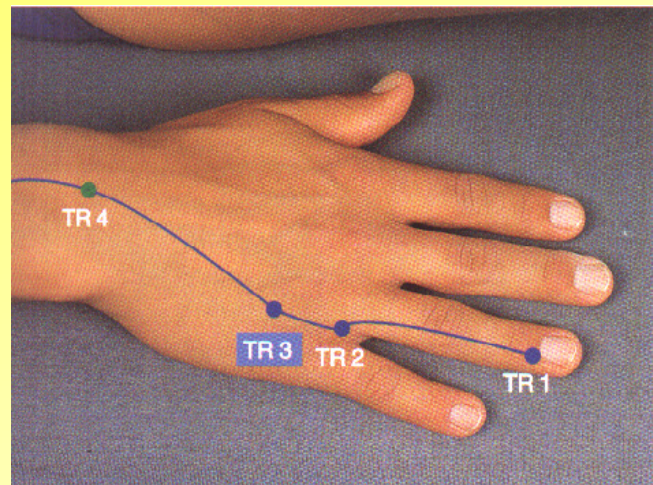
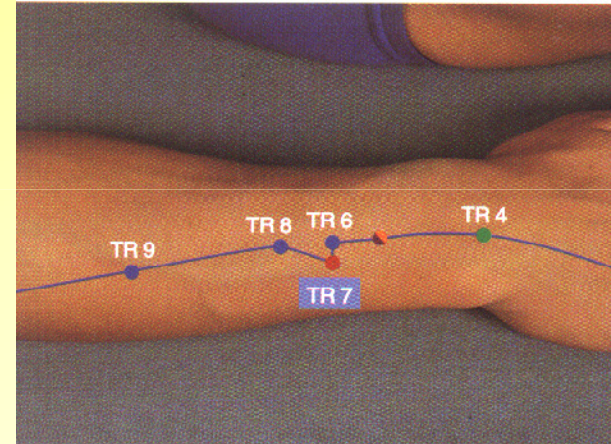
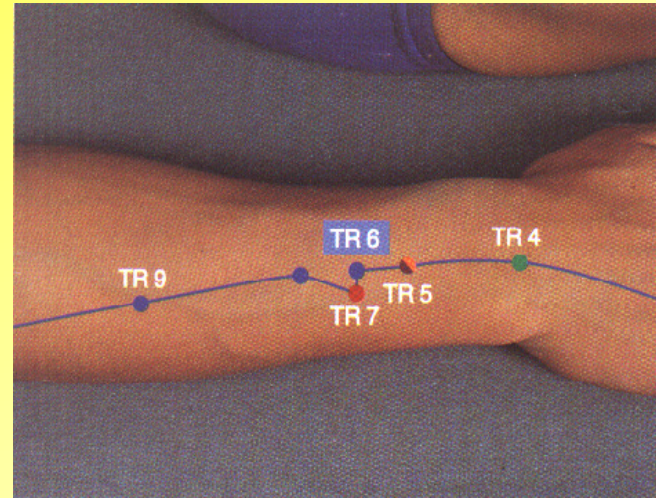
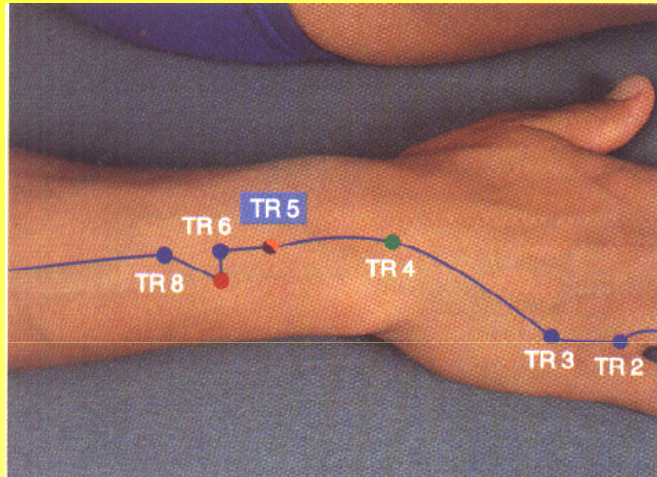






**Center Físio - IMES**

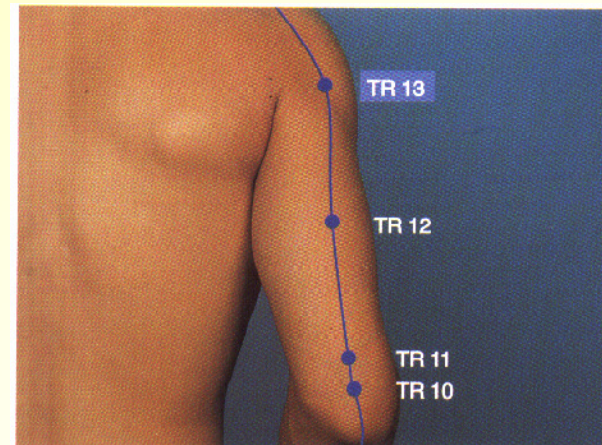
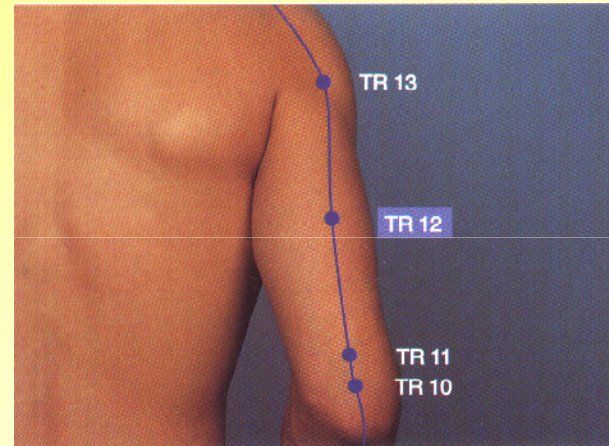
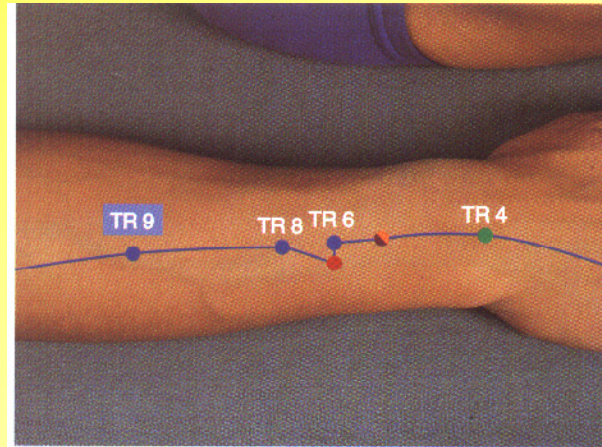
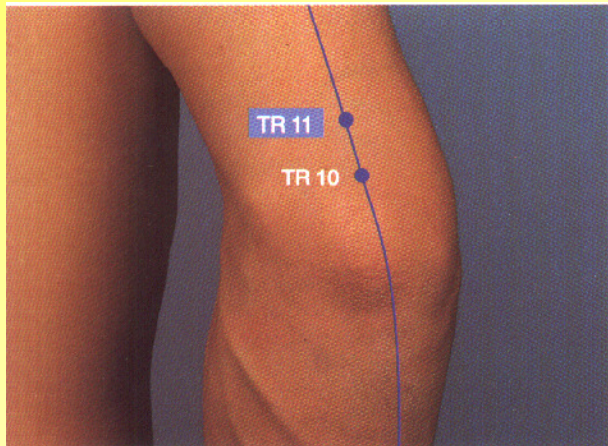
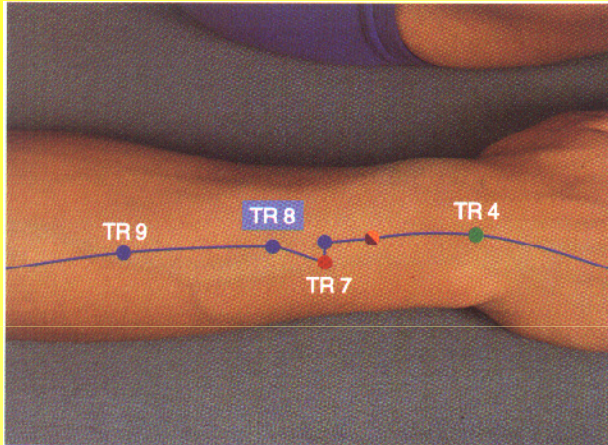
Instituto Mineiro de Estudos Sistêmicos





**Center Físio - IMES**

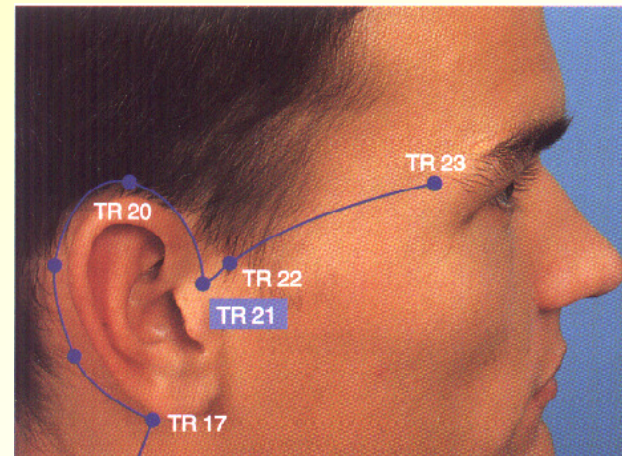
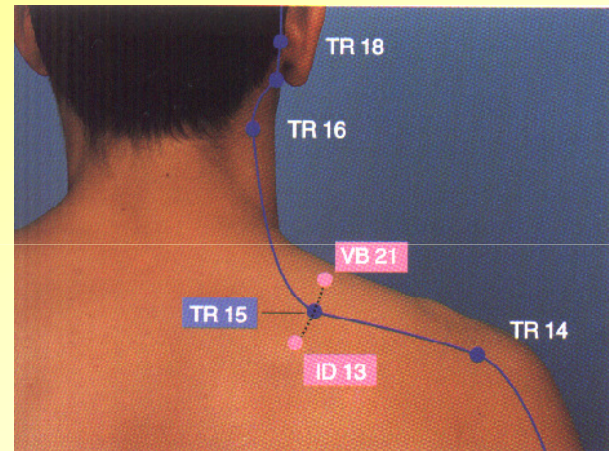
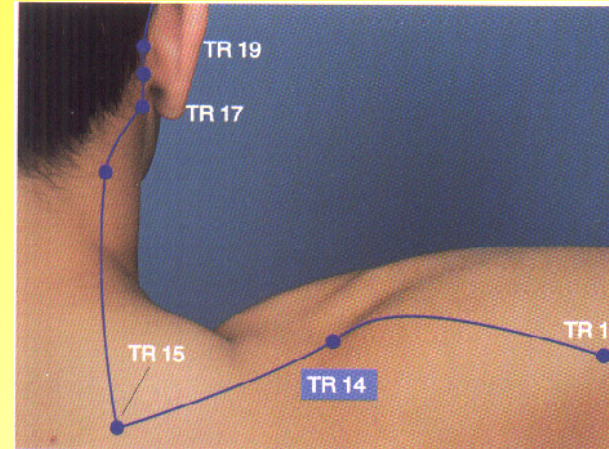
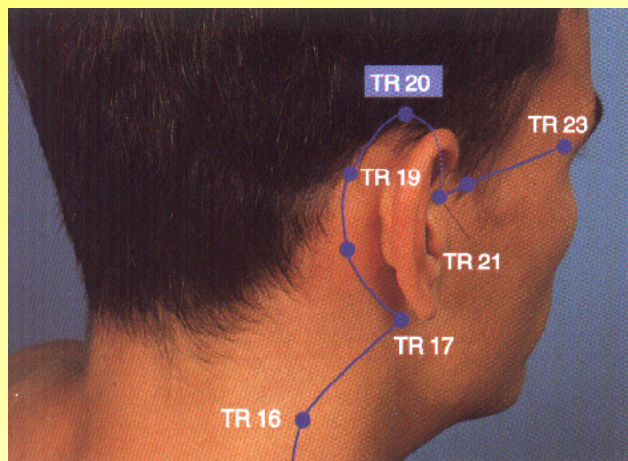
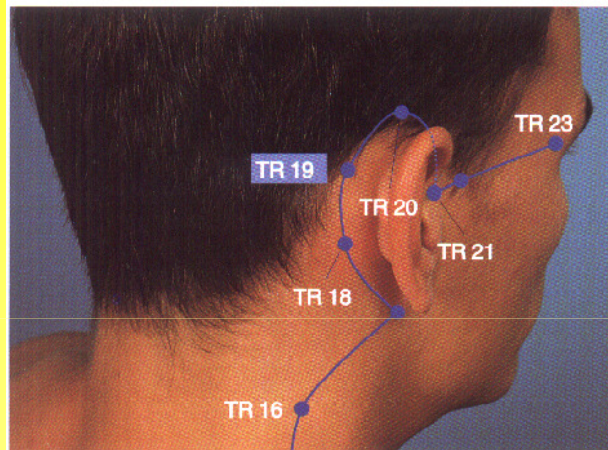
Instituto Mineiro de Estudos Sistêmicos





**Center Fisio - IMES**

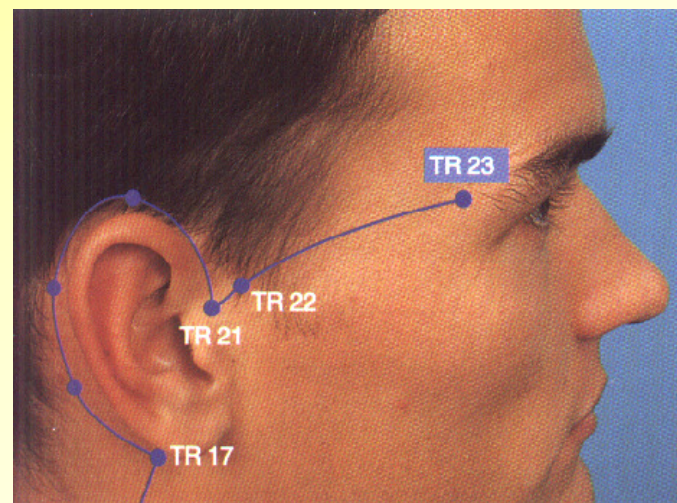
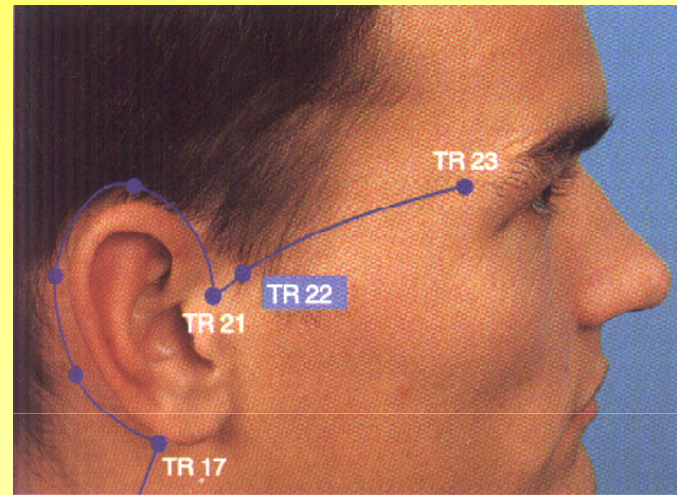
Instituto Mineiro de Estudos Sistêmicos





**Center Fisio - IMES**

Instituto Mineiro de Estudos Sistêmicos





**Center Fisio - IMES**

Instituto Mineiro de Estudos Sistêmicos



**Center Fisio - IMES**

Instituto Mineiro de Estudos Sistêmicos



**Center Fisio - IMES**

Instituto Mineiro de Estudos Sistêmicos



**Center Fisio - IMES**

Instituto Mineiro de Estudos Sistêmicos





**Center Fisio - IMES**

Instituto Mineiro de Estudos Sistêmicos



**Center Fisio - IMES**

Instituto Mineiro de Estudos Sistêmicos



**Center Fisio - IMES**

Instituto Mineiro de Estudos Sistêmicos



**Center Fisio - IMES**

Instituto Mineiro de Estudos Sistêmicos



**Center Fisio - IMES**

Instituto Mineiro de Estudos Sistêmicos



**Center Fisio - IMES**

Instituto Mineiro de Estudos Sistêmicos