

CENTER FISIO - IMES
INSTITUTO MINEIRO DE ESTUDOS SISTÊMICOS



ATUALIZAÇÃO DE VASOS MARAVILHOSOS



CANAIS EXTRAORDINÁRIOS

Este capítulo procura através de experiências práticas, retratar por Gerony Ross descrever as formas de abordagem terapêuticas dos Vasos Maravilhosos.

1 - Nomenclatura

Nome pinyin	Nome em português	Identificação
dū mài	Vaso Governador	VG
rèn mài	Vaso Conceção	VC
chōng mài	Vaso Penetrador	VP
dài mài	Vaso da Cintura	dai mai
n quāo mài	Vaso Yin do Calcanhar	Yin quiao mai
yáng qiāo mài	Vaso Yang do Calcanhar	Yang quiao mai
yīn wéi mài	Vaso de ligação Yin	Yin wei mai
yáng wéi mài	Vaso de ligação Yang	Yang wei mai

2 - Classificação, uma breve revisão:

- | | |
|---|--------------------|
| A) Possuem pontos próprios ou emprestados | D) Pares Yin-Yang |
| B) Localização | E) Pares Especiais |
| C) Seis divisões | |

A) Pontos Próprios ou Emprestados:

- O VC e VG → Possuem pontos próprios
 - O 6 restantes → Pontos emprestados
- Exemplo:
V. Ataques = VC1; VC7; E30; R11 e R21.

B) Localização:

- 7 → Percorrem sentido vertical
- Porção Ventral (VC; VAT;VMI;CI)
 - Porção Lateral (VME;CYANG)
 - Porção Dorsal (VG)


- 1 → Rodeia Cintura ————— Horizontalmente




C) Seis Divisões

Dois pares especiais se relacionam com os canais acoplados de acordo com a classificação das seis divisões:

Tai Yang	B/ID	–	Shao Yin – C/R
Shao Yang	VB/TA	–	Jue Yin – F/CS
Yang Ming	E/IG	–	Tai Yin – P/BP

Yang maior  ID _____ VG
B _____ V Maléolo Externo

Yang menor  VB _____ Vaso Cintura
TA _____ Cadeia Yang

D) Pares Yin – Yang

Vaso Governador	–	Vaso Concepção
Vaso Maléolo Externo	–	Vaso do Maléolo Interno
Cadeia Yang	–	Cadeia do Yin
Vaso Cintura	X	Vaso ataques

E) Pares Especiais

São pares ativados pelo uso do seu ponto de abertura:

YIN — YIN
YANG — YANG

Vaso concepção - P7
Vaso Maléolo Interno – R6

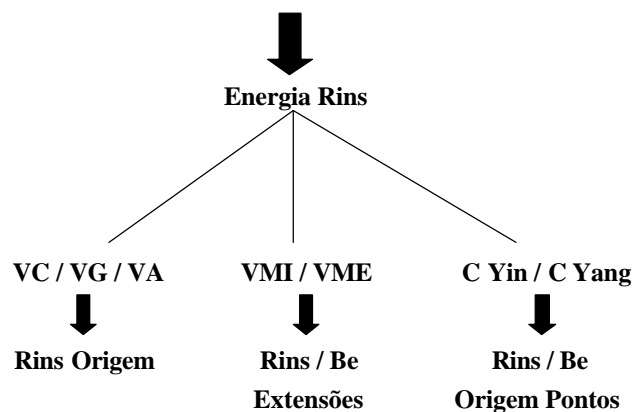


3 - Os pares especiais dos Canais Extraordinários

Par dos Canais Extraordinários	Principais canais associados	Principais órgãos associados	Pontos de Abertura
VG + Yang qiao mai	VG, B, ID	R, C, F	ID3 + B62
VC + Yin qiao mai	VC, R, P	R, P	P7 + R6
Dai mai + Yang wei mai	VB, TA, F	VB, F	VB41 + TA5
VP + Yin wei mai	R, BP, PC	R, BP, C	BP4 + PC6

4 - Funções:

4.1 - Complementar ou nutrir os canais principais:

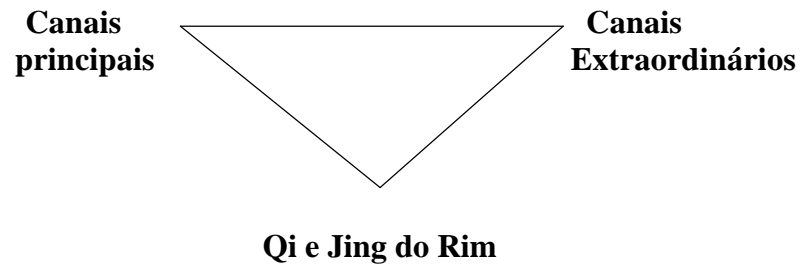


4.2 - Reservatório energético:

Os Vasos Maravilhos representam um reservatório da energia ancestral que é distribuída pelo corpo através de oito vasos, nos quais dois deles possuem pontos próprios, e os outros seis utilizam pontos dos meridianos principais para procederem a distribuição desta energia.



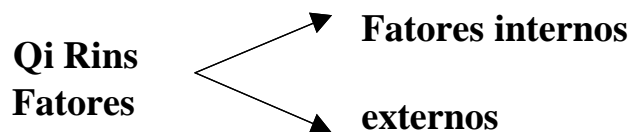
4.3 - Circulação do Jing e Qi:



4.4 - Regula os ciclos de 7 a 8 anos:

Transformações fisiológicas, reprodutoras da puberdade, gravidez, maternidade, menopausa, velhice e as alterações psicológicas dessas transformações.

4.5 - Circulação do Qi defensivo



6 - DESEQUILÍBRIO:

Podem ser classificados em 4 TIPOS: **deficiência, excesso, estagnação e irregularidades**, gerando 16 combinações possíveis.

6.1 - Deficiência:

Está relacionada com o Qi e Jing dos Rins. Afetando sistema reprodutor; coluna vertebral e articulações, olhos e ouvidos, funções mentais ou força de controle.

6.2 - Excesso:

Associados aos pares Yang
Excesso de vento frio
Excesso de Vento calor



6.3 - Estagnação:

Depende das áreas do corpo controlada por cada par e das funções de cada órgão associado ao par.
Ex: VC e VME → Pulmão, estagnação respiratória.

VA e VMI – Coração, estagnação circulatória.
VC e C Yang – Fígado, estagnação do Qi dos tendões e músculos.

6.4 -Irregularidade:

Excesso Yang – Yin
Deficiência
Estagnação

VC e VME → Hiperatividade Yang do fígado ao vento no fígado.

7 - Métodos de utilização dos Pontos de Abertura:



7.1 - USO BILATERAL:

Inserção do lado direito e lado esquerdo para cada um dos dois pontos de abertura, promover acupuntura pontos auxiliares e posteriormente aplicação nos pontos de fechamento bilateralmente.



7.2 - USO UNILATERAL: Homens e mulheres

Dividir o canal ↳ **Importância Primária**
↳ **Importância Secundária**

Primária

Vaso Concepção
Vaso Governador
Daí mai – V. Cintura
Vaso Ataques

Secundária

Vaso Maléolo Externo
Vaso Maléolo Interno
Cadeira Yang
Cadeira Yin

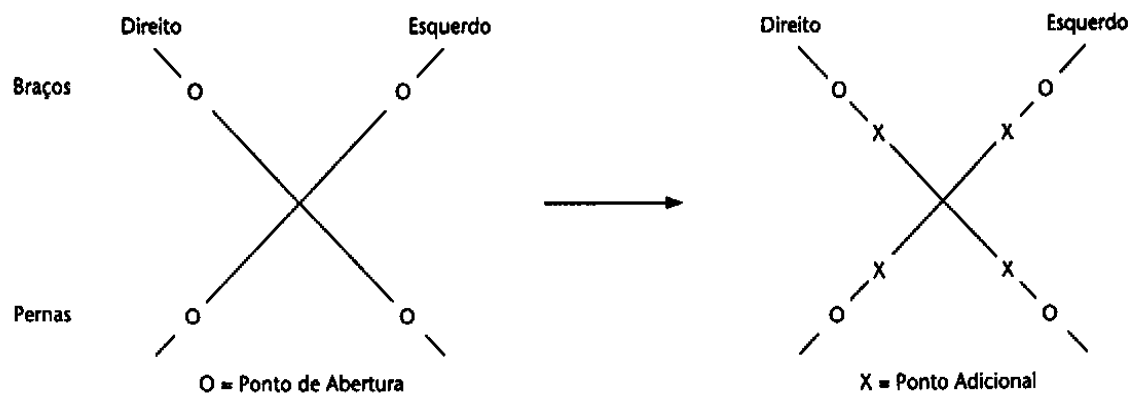
Homem → Esquerdo Predominante
Mulher → Direito Predominante

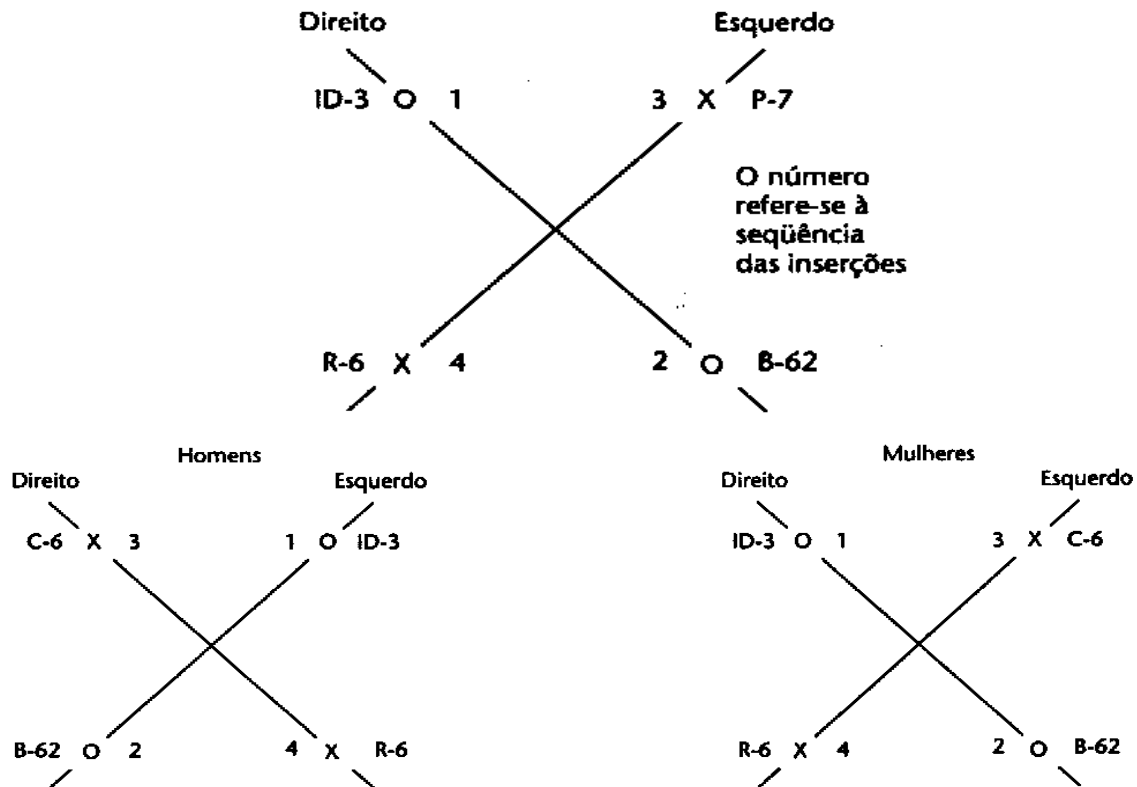
8 - Regras de Tratamento

Punturar ponto de abertura do canal primário do lado dominante e depois o ponto de abertura canal secundário do lado oposto.

Retirar as agulhas de modo inverso da inserção.

8.1 - Princípios Teóricos das combinações de pontos:





8.2 - USO UNILATERAL DO LADO AFETADO:

Quando o problema atingir unilateralmente o corpo pode ser usado apenas o lado afetado.

Obs: Esse procedimento pode ser considerado Yang demais e necessitará ser modificado se houver deficiência do Yin dos Rins e do Fígado – Usar BP6 do lado oposto – promovendo equilíbrio direito – esquerdo.

8.3 - SEQUÊNCIA DE INSERÇÃO:

1º Ponto de abertura do canal primário unilateralmente ou bilateralmente.

2º Ponto de abertura do canal secundário.

3º Pontos adicionais.

9 - Uso dos Canais Extraordinários



9.1- O VC e o VG podem ser usados para:

- tratar um centro de energia específico;
- tratar um segmento específico;
- funções energéticas tradicionais dos pontos.

9.2 - Uso dos Pares:

9.3 - Grupo de Canais:

De acordo com o trajeto do meridiano do local da lesão.

Exemplo: - ID e Be ————— pescoço, ombro, costas.

9.4 - Grupo de Órgãos:

Para tratamento de acordo com o órgão ao qual o meridiano extraordinário pertence.

Exemplo: BP/ C/ CS = Baço, preocupação, ansiedade, má digestão.

9.5 - Constitucional:

Em função dos sintomas somato-psíquicos.

Depressão — Pulmão

Falta de Energia — Pulmão e Rim

Falta de interesse Sexual — Rim

9.6 - Combinação com outros pontos:

Uso de pontos locais de acordo com a função específica e uso das regras auxiliares (tendíneos, wú shú).

Simplicidade e harmonia.

9.7 - Apenas pontos de Abertura:

Usando simplesmente ponto de abertura

Exemplo: BP4 (ansiedade, hiperglicemia, má digestão, pouca fome)

CS6 (insônia, falta de ar, nervosismo)



9.8 - Usando pontos emprestados como pontos locais:

Para os meridianos que não possuem pontos próprios, os pontos emprestados dos principais, podem ser os pontos de abertura.

9.9 - Usando pontos nos canais dos pontos de abertura:

Usar pontos indicativos dos mesmos canais que compõem a dupla.

Exemplo: BP4 – CS6 ————— BP21

9.10 - Usando pontos de Órgãos associados:

Usar pontos associados ao acoplado da dupla.

TA5 — ID

VB41 — F

9.11 – Usando o Canal do Ponto Aberto:

– Vaso Maravilhoso de Abertura ao nascimento.

